



Маркет
Аналитика

АНАЛИЗ КОЛИЧЕСТВЕННЫХ ПОКАЗАТЕЛЕЙ РЫНКА РЫБЫ И МОРЕПРОДУКТОВ (АПРЕЛЬ 2018)

Данное маркетинговое исследование российского рынка рыбы и морепродуктов подготовлено компанией «Маркет Аналитика» исключительно в информационных целях. Компания «Маркет Аналитика» не дает гарантии полноты и точности информации. Информация, содержащаяся в исследовании, не должна быть прямо или косвенно истолкована покупателем, как рекомендательная по ведению бизнеса.

Информация, представленная в данном исследовании, была получена из открытых источников, баз данных и собственного информационного архива, а также обработана и проанализирована специалистами компании «Маркет Аналитика» с помощью различных маркетинговых инструментов.

Данное исследование или его часть не может тиражироваться или распространяться третьим лицам без письменного на то разрешения компании «Маркет Аналитика»

Москва, апрель 2018 г.



СОДЕРЖАНИЕ

I. ВВЕДЕНИЕ	3
II. ХАРАКТЕРИСТИКА ИССЛЕДОВАНИЯ	5
III. ОСНОВНЫЕ КОЛИЧЕСТВЕННЫЕ ХАРАКТЕРИСТИКИ РЫНКА РЫБЫ И МОРЕПРОДУКТОВ	6
1. Объем производства	6
2. Импорт и экспорт	9
3. Объем и темпы роста Рынка.....	21
IV. Резюме	24



II. ХАРАКТЕРИСТИКА ИССЛЕДОВАНИЯ

Объект исследования

Российский рынок рыбы и морепродуктов (далее Рынок)

Предмет исследования

Ключевые количественные показатели рынка рыбы и морепродуктов

Цель исследования

Анализ основных количественных показателей рынка

Задачи исследования

- Определить количественные показатели рынка
- Провести анализ показателей производства в России
- Провести анализ показателей внешней торговли
- Вычислить объем рынка

Методы сбора данных

Данное исследование было проведено кабинетным методом, который предполагает получение вторичной информации о рынке из открытых источников, а также консолидации уже имеющихся сведений об изучаемом рынке.

Источники информации

В качестве источников информации об изучаемом рынке были использованы следующие открытые источники:

- информационно-аналитические порталы, посвященные изучаемому рынку
- открытые статистические данные
- аналитические обзоры, включая профессиональные издания (СМИ)
- сайты поставщиков изучаемых услуг

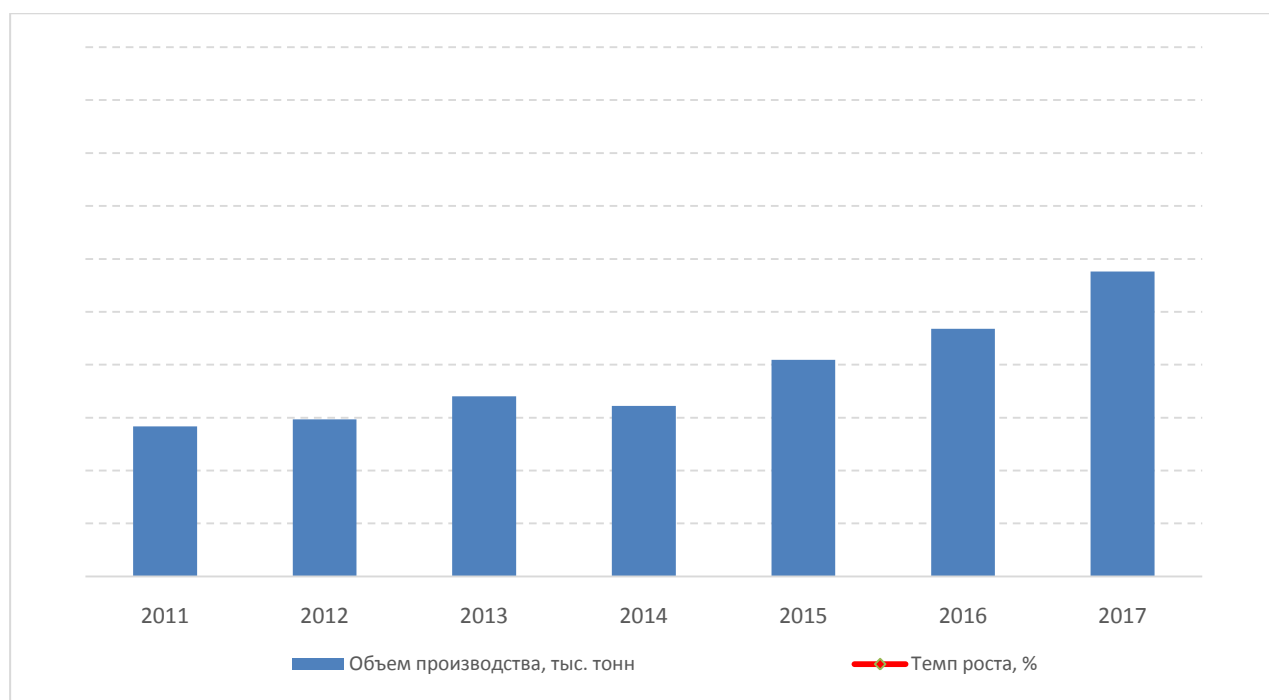


III. ОСНОВНЫЕ КОЛИЧЕСТВЕННЫЕ ХАРАКТЕРИСТИКИ РЫНКА РЫБЫ И МОРЕПРОДУКТОВ

1. Объем производства

По данным ФСГС РФ **объем производства** рыбы в 2017 г. в натуральном выражении оставил ... тыс. тонн, что на ...% больше, чем в 2016 г. В целом динамика внутреннего производства рыбы и рыбных продуктов в России демонстрирует тенденцию к росту; за 2010-2017 гг. производство возросло на ...%. При этом в 2010-2017 гг. единственным годом, в котором наблюдалось ...

Диаграмма 1. Объем производства рыбы и рыбных переработанных и консервированных продуктов в РФ в 2011-2017 гг. в натуральном выражении, тыс. тонн



Рост производства рыбы и рыбных продуктов, переработанных и консервированных, в 2010-2017 гг. связан с ...



2. Импорт и экспорт

В расчетах были использованы данные таможенной статистики по кодам ТН ВЭД:

- 0301 – живая рыба,
- 0302 – рыба свежая или охлажденная,
- 0303 – рыба мороженая,
- 0304 – филе рыбное и прочее мясо рыбы,
- 0305 – рыба сушеная, соленая, копченая,
- 0306 – ракообразные,
- 0307 – моллюски,
- 0308 – водные беспозвоночные,
- 1604 – готовая или консервированная рыба; икра осетровых и ее заменители,
- 1605 – готовые или консервированные ракообразные, моллюски и прочие водные беспозвоночные.

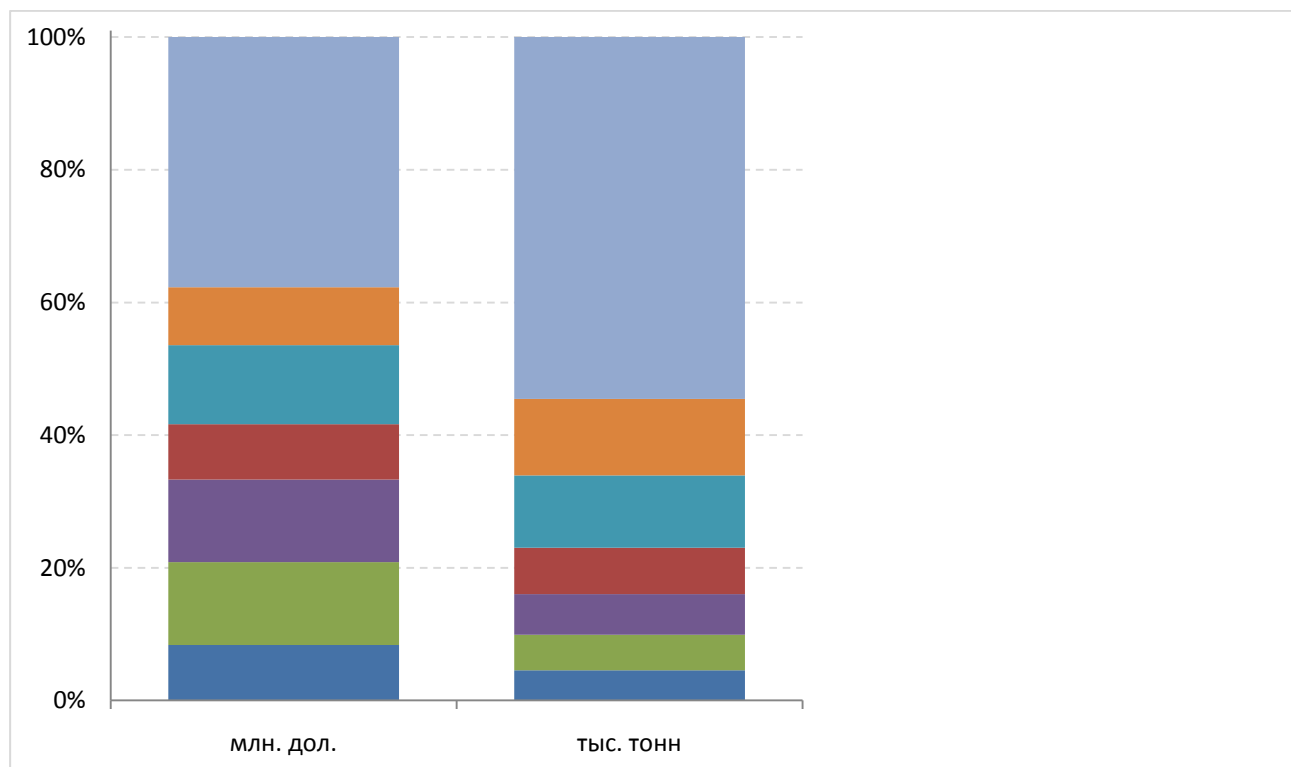
Импорт рыбы и морепродуктов

Согласно данным ФТС РФ динамика импорта в целом в 2011-2017 гг. негативная. Объем импорта в стоимостном выражении сократился ... млрд. долл. в 2011 г. до ... млрд. долл. в 2017 г. (сокращение на ...%).

...



Диаграмма 4. Структура импорта рыбы и морепродуктов в 2017 г. в разрезе товарных групп, %



По итогам 2017 г. импорт рыбы и морепродуктов из России в натуральном выражении ...

...

Таблица 1. Динамика импорта рыбы и морепродуктов в РФ в 2016-2017 гг. в разрезе товарных групп, %

Товарная группа	В стоимостном выражении, млн. долл.		Темп прироста, %	В натуральном выражении, тыс. тонн		Темп прироста, %
	2016	2017		2016	2017	
Живая рыба						
Рыба свежая или охлажденная						
Рыба мороженая						
Филе рыбное и прочее мясо рыбы						
Рыба сушеная, соленая или в рассоле; рыба						



копченая						
Ракообразные						
Моллюски						
Водные беспозвоночные, кроме ракообразных и моллюсков						
Готовая или консервированная рыба; икра осетровых						
Готовые или консервированные ракообразные, моллюски и прочие						
Итого						

Основным видом импортной рыбы в 2017 г. являлась

...

Экспорт рыбы и морепродуктов

По данным ФТС РФ в 2017 г. **объем экспорта рыбы и морепродуктов** из России составил в натуральном выражении ... тыс. тонн и ... млрд. долл. в стоимостном. По сравнению с 2016 г. ...

...

Таблица 2. Динамика экспорта рыбы и морепродуктов из РФ в 2016-2017 гг. в разрезе товарных групп, %

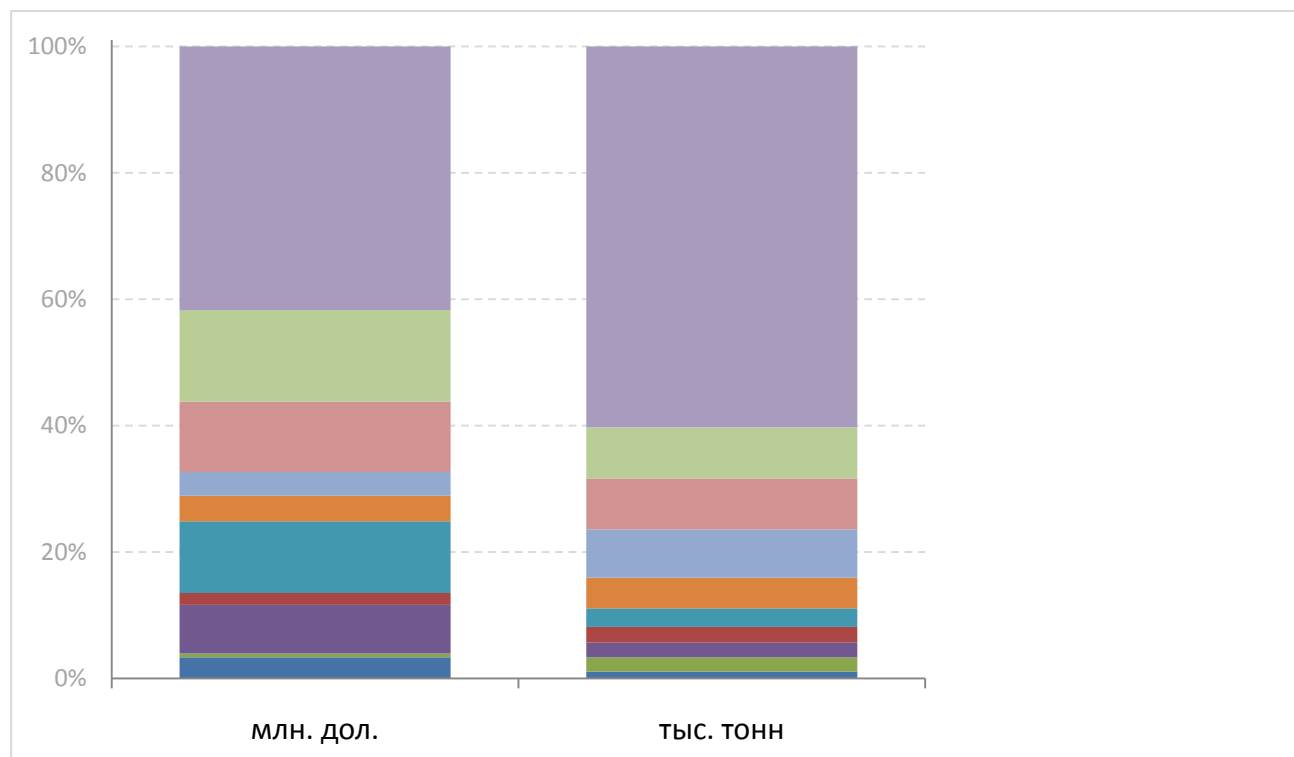
Товарная группа	В стоимостном выражении, млн. долл.		Темп прироста, %	В натуральном выражении, тыс. тонн		Темп прироста, %
	2016	2017		2016	2017	
Живая рыба						
Рыба свежая или охлажденная						
Рыба мороженая						
Филе рыбное и прочее мясо рыбы						
Рыба сушеная, соленая или в рассоле; рыба копченая						
Ракообразные						



Моллюски						
Водные беспозвоночные, кроме ракообразных и моллюсков						
Готовая или консервированная рыба; икра осетровых						
Готовые или консервированные ракообразные, моллюски и прочие						
Итого						

...

Диаграмма 11. Структура экспорта мороженой рыбы в 2017 г., %



...



3. Объем и темпы роста Рынка

Для расчета объема рынка в **натуральном выражении** нам понадобятся данные, полученные ранее:

- объем производства рыбы и морепродуктов,
- объем импорта рыбы и морепродуктов,
- объем экспорта рыбы и морепродуктов.

Таблица 3. Основные количественные показатели рынка рыбы и морепродуктов в 2010-2017 гг. (объем производства, объем импорта, объем экспорта, объем рынка), тыс. тонн

Исходные данные	2010г.	2011 г.	2012 г.	2013 г.	2014г.	2015г.	2016г.	2017г.
Объем производства								
Объем импорта								
Объем экспорта								
Объем рынка								

...



IV. РЕЗЮМЕ

По данным ФСГС РФ **объем производства**

Согласно данным ФТС РФ динамика импорта

В продуктовой структуре импорта в 2017 г. ...

Крупнейшим поставщиком рыбы и морепродуктов на российский рынок ...

По данным ФТС РФ в 2017 г. **объем экспорта рыбы и морепродуктов** из России составил ...

Структура экспорта в разрезе товарных групп повторяет структуру импорта. Однако ...

Объем рынка в натуральном выражении ...

В 2017 г. за счет роста ...

Что касается объема рынка в **денежном выражении**, то ...

По поводу приобретения готовых маркетинговых исследований компании «Маркет Аналитика» обращайтесь по указанным контактам.

Контактная информация:

Телефон: +7 (495) 720-13-80

E-mail: info@marketanalitika.ru

WWW.MARKETANALITIKA.RU